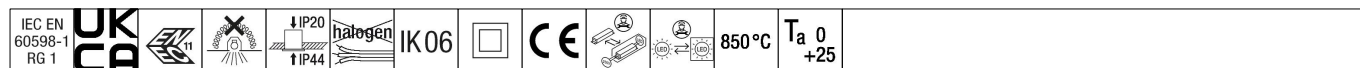


96634892 CETUS3 L 2000-840 HF RWH



Cetus

Downlight LED a incasso a ridotta altezza. Idoneo per fori nel soffitto Ø190-230 mm per facili ristrutturazioni o veloci installazioni. Driver LED remoto, collegabile, Output fisso. Cablaggio passante possibile. Corpo: alluminio stampato a iniezione per gestione del calore. Diffusore: policarbonato, riflettore liscio in bianco e fascio largo. Riflettore e finiture: policarbonato altamente riflettente di alta qualità. Classe II, IP44_IP20. Clip per spessore soffitto da 1 a 35 mm. Completo di LED 4000K

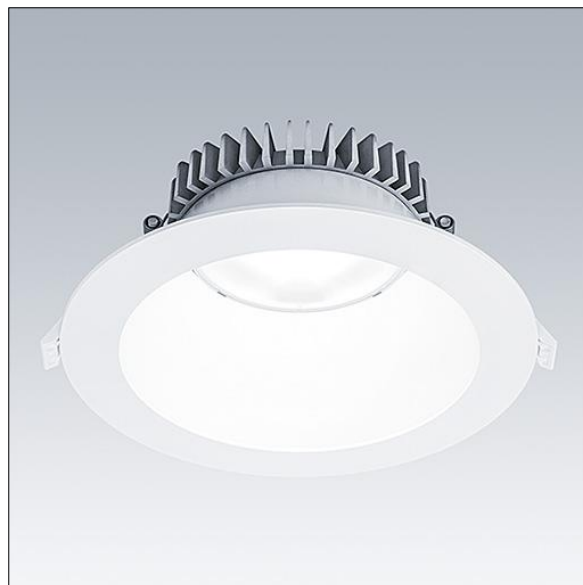
Misure: Ø248 x 100 mm

Potenza impegnata apparecchio: 15,5 W

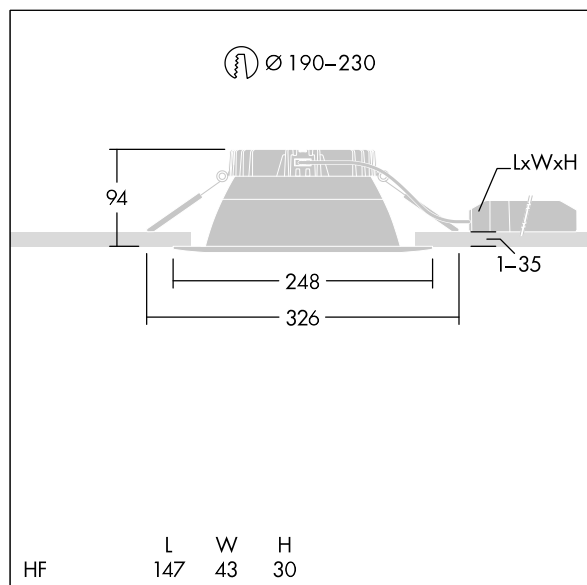
Flusso luminoso apparecchio: 2208 lm

Efficienza apparecchio: 142 lm/W

Peso: 0,68 kg



TLG_CTU3_F_L_LED_RWH_Persp.jpg



TLG_CTU3_M_HFL.wmf

Questo prodotto contiene una sorgente luminosa di classe di efficienza energetica C.

I valori contrassegnati con l'asterisco (*) sono valori di misurazione. Thorn utilizza componenti collaudati da fornitori leader, ma ci possono essere casi isolati di guasti dovuti alla tecnologia dei singoli LED. Le norme internazionali stabiliscono la tolleranza nel flusso iniziale e carico collegato al $\pm 10\%$. I valori si riferiscono a una temperatura ambiente di 25°C salvo diversa specifica.

I prodotti Thorn Lighting sono soggetti a continui sviluppi. Ci riserviamo la facoltà di apportare modifiche tecniche o formali ai nostri prodotti senza ulteriori pubblicazioni.

© Thorn Lighting

Cetus

96634892 CETUS3 L 2000-840 HF RWH

THORN